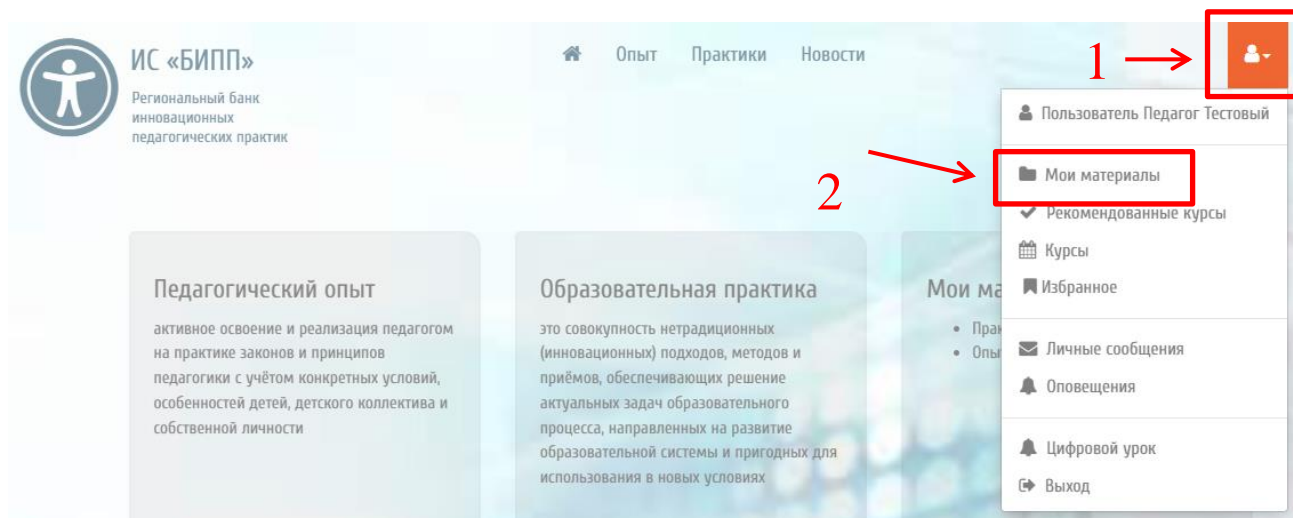
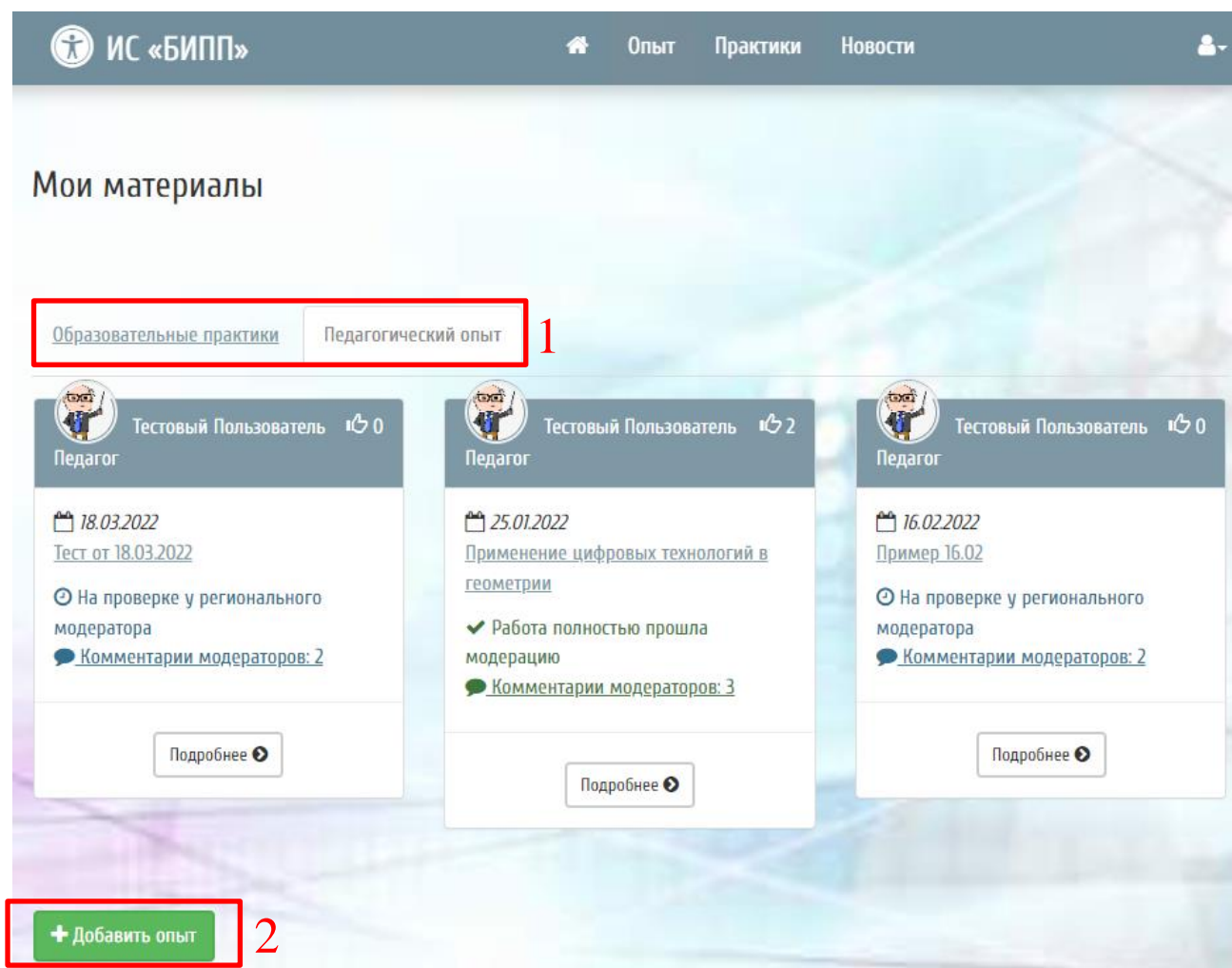


Просмотр информационной карты созданной работы

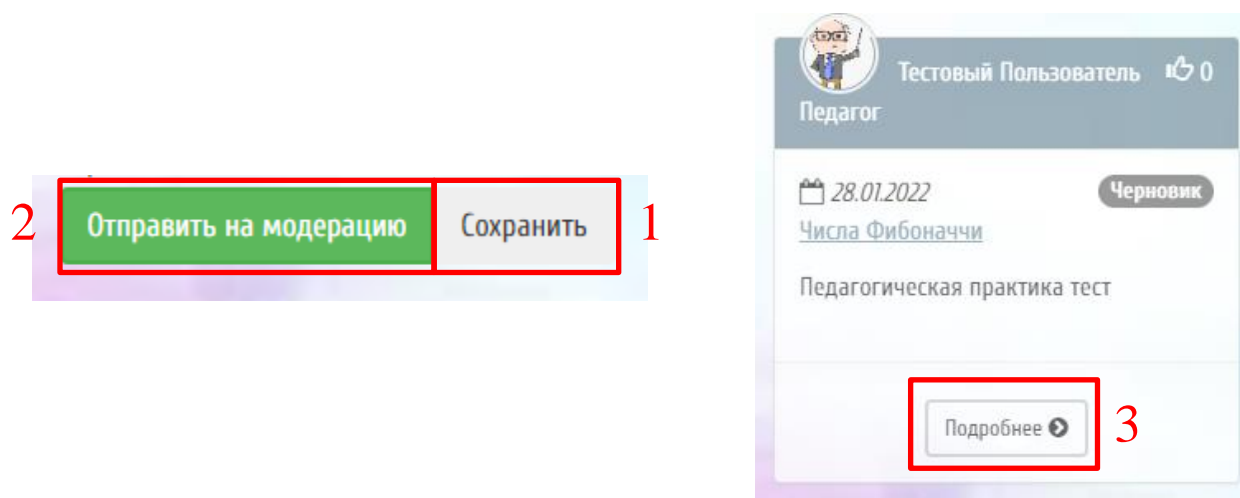
Чтобы просмотреть созданную и/или опубликованную на разных уровнях образования работу (опыт или практику) необходимо нажать на значок пользователя в правом верхнем углу и выбрать «Мои материалы».



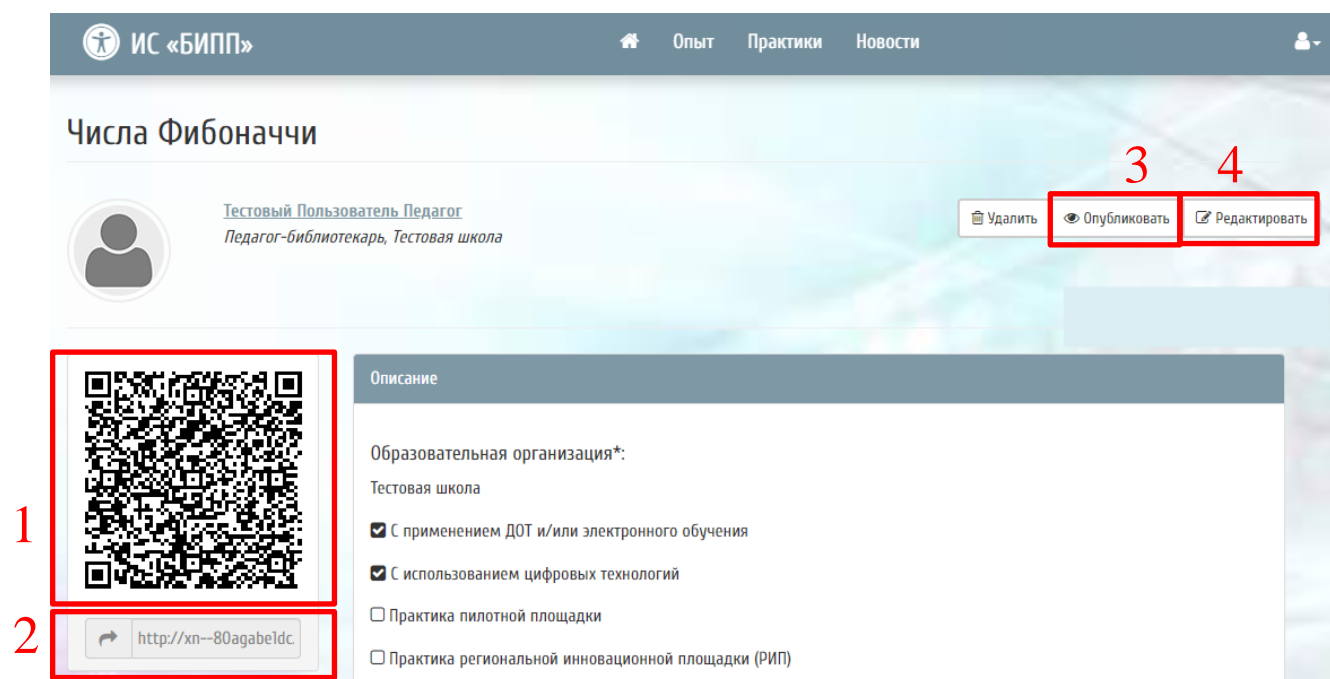
На открывшейся странице пользователю доступны для просмотра и редактирования ранее созданные «Образовательные практики» и «Педагогический опыт» в соответствующих вкладках (1). На информационной карточке есть вся необходимая информация о модерации Вашей работы и её статусе.



Если при создании работы Вы выбрали кнопку (1), то свою сохранённую работу Вы увидите в статусе «Черновик», после нажатия кнопки (2) работа отправляется на модерацию уровня образовательной организации и выше. Вне зависимости от статуса работы, при нажатии на кнопку (3) откроется информационная карта Вашей работы.



Информационная карта Вашей работы, для работы со статусом «Черновик», будет выглядеть следующим образом:



Данные QR-код и ссылка (1 и 2) будут не активны, пока работа не будет опубликована. Для того, чтобы работа начала отображаться в системе, необходимо пройти модерацию как минимум одного уровня образования. Для этого Вы можете нажать на кнопку (3) и тогда работа отправится на модерацию в представленном на данной странице виде, либо на кнопку (4), тогда после внесения необходимых изменений, Вы можете направить её на модерацию.

Информационная карта Вашей работы, для работы, проходящей процесс модерации и/или уже опубликованной в Банке на одном из уровней образования, будет выглядеть следующим образом:

ИС «БИПП» Опыт Практики Новости

Применение цифровых технологий в геометрии


Тестовый Пользователь Педагог
Педагог-библиотекарь, Тестовая школа

4 1 2 3

Распечатать свидетельство Редактировать Скрыть Удалить

5

6

QR-код: 

Ссылка: <http://xn--80agabeldc>

Информация о педагогическом опыте

Образовательная организация*:
Тестовая школа

Тема опыта*:
Применение цифровых технологий в геометрии

Тип образования:
общее

Уровень образования:

Рубрика:
• Цифровизация образования

Предмет:
• Геометрия

С применением ДОТ и/или электронного обучения
 С использованием цифровых технологий
 Опыт пилотной площадки

В случае, если по комментариям модераторов Вам необходимо внести изменения в Ваш опыт, Вы всегда можете нажать на кнопку (1). Если Вам необходимо отозвать Вашу работу с модерации, Вы можете нажать на кнопку (2). Если по какой-либо причине Вам необходимо удалить Ваш опыт, Вы можете нажать на кнопку (3).

Кнопка (4) позволит Вам распечатывать свидетельство об успешном обобщении Вашего педагогического опыта в самом ближайшем будущем. На данный момент все свидетельства выдаются в ГАОУ ДПО ВО ВИРО.

Данные QR-код и ссылка (5 и 6) могут использоваться по мере необходимости всеми пользователями или гостями Системы. После публикации работы в Банке, ссылки-переходы на страницы опытов/практик будут активны.