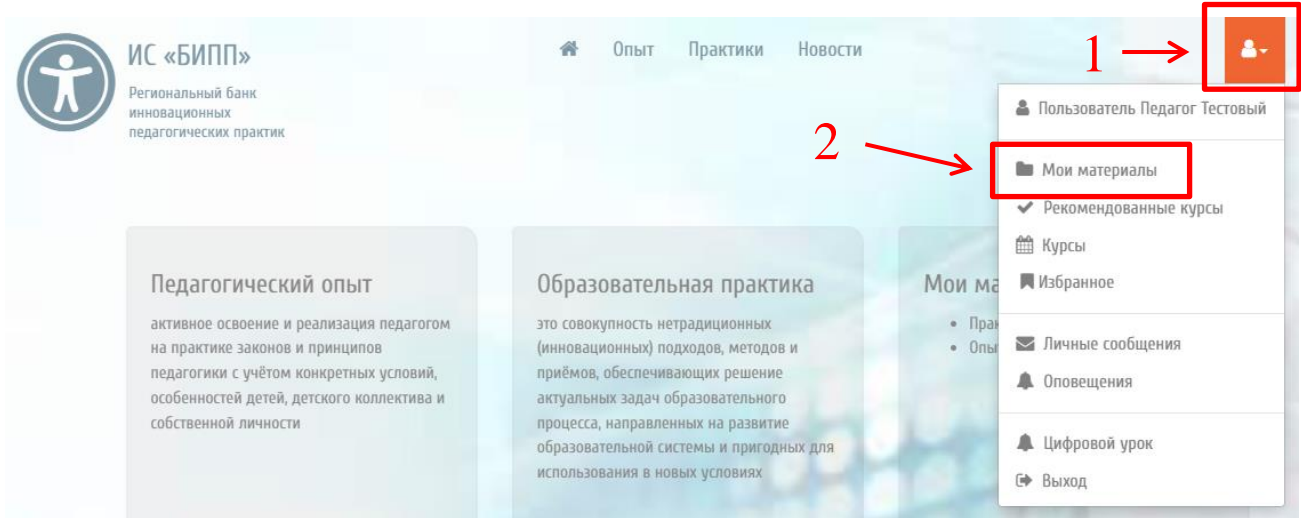
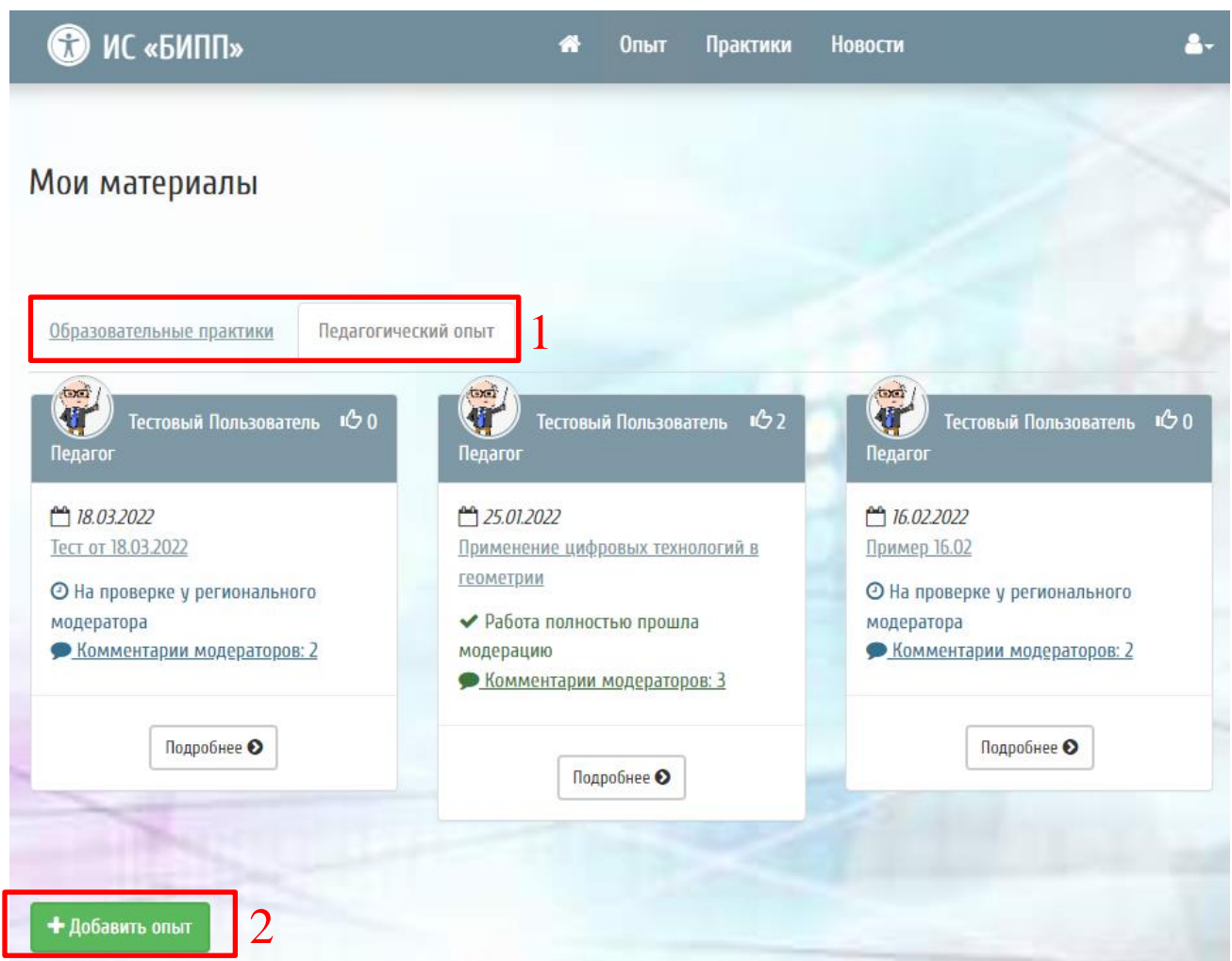


# Создание педагогического опыта

Чтобы создать педагогический опыт необходимо нажать на значок пользователя в правом верхнем углу и выбрать «Мои материалы».



На открывшейся странице пользователь может видеть свои ранее созданные «Образовательные практики» и «Педагогический опыт» в соответствующих вкладках. Чтобы создать опыт нужно нажать на кнопку (2).



Откроется информационная карта педагогического опыта, доступная для заполнения. В случае, если в карьере педагога указана только одна образовательная организация, она же автоматически и подгрузится в поле (1). Если педагог устроен по совместительству в другие образовательные организации, в данном поле (1) необходимо будет выбрать нужное. Затем необходимо вручную заполнить поле (2).

ИС «БИПП»    Опыт    Практики    Новости

### Новый опыт

Тестовый Пользователь Педагог

#### Информация о педагогическом опыте

Поля, обозначенные звездочкой (\*) обязательны для заполнения

**Образовательная организация\*:**  
Тестовая школа 1

**Тема опыта\*:**  
Тема опыта\* 2

В зависимости от выбранного пункта в поле «Тип образования» становятся доступны для выбора новые поля. Для «дошкольного» и «профессионального»:

**Тип образования:**  
дошкольное

**Направление:**

- Другое
- Условия получения дошкольного образования лицам с ограниченными возможностями здоровья, инвалидами и детьми-инофонами
- Здоровье, безопасность и повседневный уход
- Управление и развитие ДОО
- Взаимодействия с родителями

Тип образования:

профессиональное

Цикл:

Общеобразовательный цикл

Математический и общий естественнонаучный учебный цикл

Государственная итоговая аттестация

Общий гуманитарный и социально-экономический учебный цикл

Другое

Воспитательная работа

Для типов образования «общее» и «дополнительное» становятся доступными 3 и 2 дополнительных поля соответственно.

Тип образования:

общее

Уровень образования:

начальное

Рубрика:

Предмет:

Тип образования:

дополнительное

Направление:

Профиль:

Далее располагаются несколько чек-боксов, которые необходимо «отмечать» (1) в том случае, если Ваш педагогический опыт:

- реализован с применением дистанционных образовательных технологий и/или электронного обучения;
- реализован с использованием цифровых технологий;
- является опытом пилотной площадки;
- является опытом региональной инновационной площадки.

1  С применением ДОТ и/или электронного обучения

С использованием цифровых технологий

Опыт пилотной площадки

Опыт региональной инновационной площадки (РИП)

Следующий тип полей – текстовое поле. Информацию можно набрать на клавиатуре, либо скопировать и вставить из Вашего текстового документа.

Ведущая педагогическая идея:

<b>B</b>	<i>I</i>	<u>U</u>		$x^2$	$x_2$			

Для некоторых полей возможна загрузка файлов. Для этого необходимо нажать на кнопку (1), а затем выбрать необходимый файл на Вашем компьютере. Обратите внимание на ограничения по загрузке! (2) Если файл не выгружается, значит, он не соответствует указанным требованиям.

Технология опыта:

**B** *I* U  $X^2$   $X_2$

**i** Максимальный размер загружаемого файла - 10 мегабайт.

Допустимые форматы:

- Для изображений: \*.gif, \*.jpeg, \*.png, \*.svg,
- Для медиа: \*.mp4, \*.mpeg, \*.ogg, \*.webm, \*.svg
- Для документов: \*.doc, \*.docx, \*.xls, \*.xlsx, \*.ppt, \*.pptx, \*.odt, \*.pdf
- Для архивов: \*.zip

Файлы:

**1** Файл не выбран

**2**

После заполнения полей Вашего педагогического опыта Вы можете нажать на кнопку (1) (тогда работа сохранится как черновик и будет доступна только Вам, как для просмотра, так и для редактирования), либо на кнопку (2) (в данном случае работа направится на модерацию модератору Вашей образовательной организации).

**2** **1**

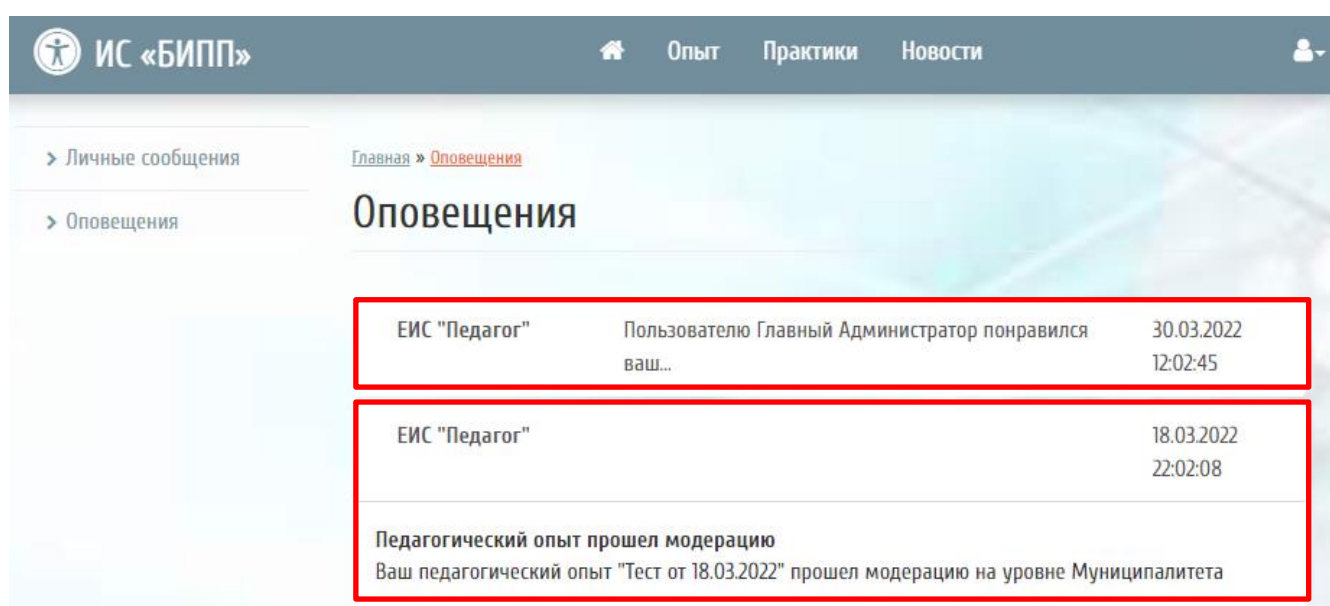
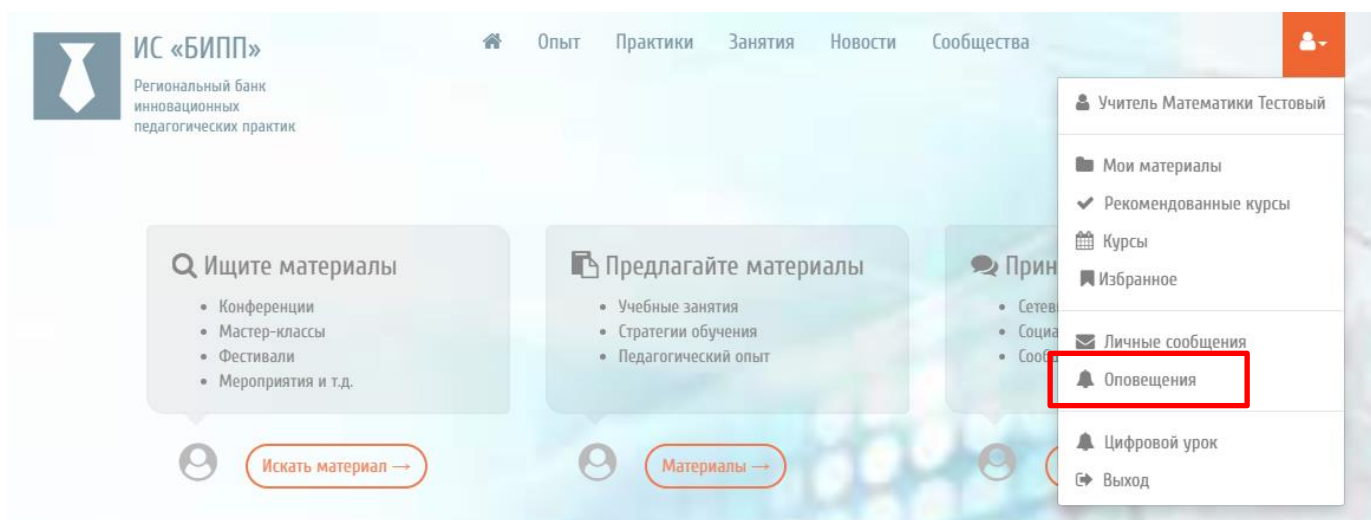
После прохождения модерации на уровне образовательной организации информационная карта педагогического опыта становится доступной в общем поиске для проведения общественной экспертизы путем просмотра, оценки и комментирования всеми педагогическими работниками образовательных организаций.

Статус проверки Вашего опыта можно посмотреть на странице «Мои материалы»:

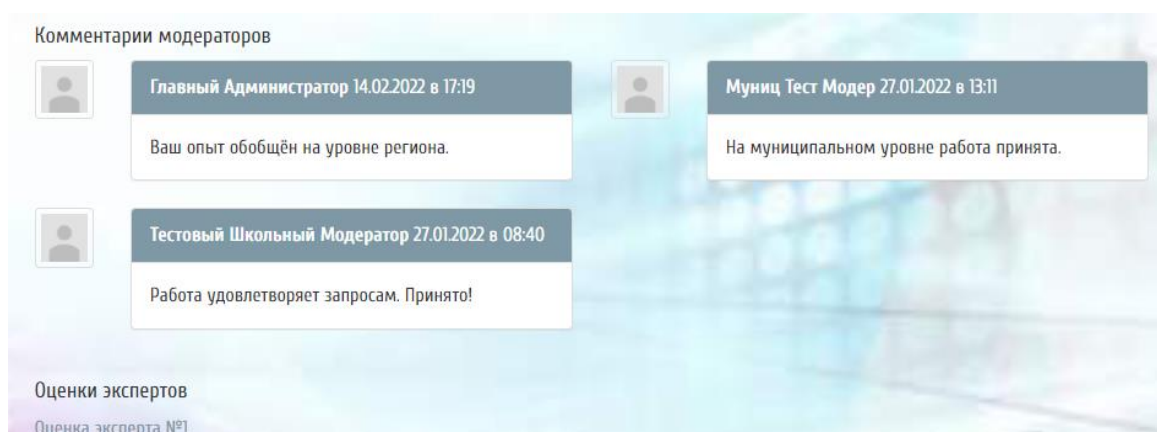
На проверке у регионального модератора  
 [Комментарии модераторов: 2](#)

Работа полностью прошла модерацию  
 [Комментарии модераторов: 3](#)

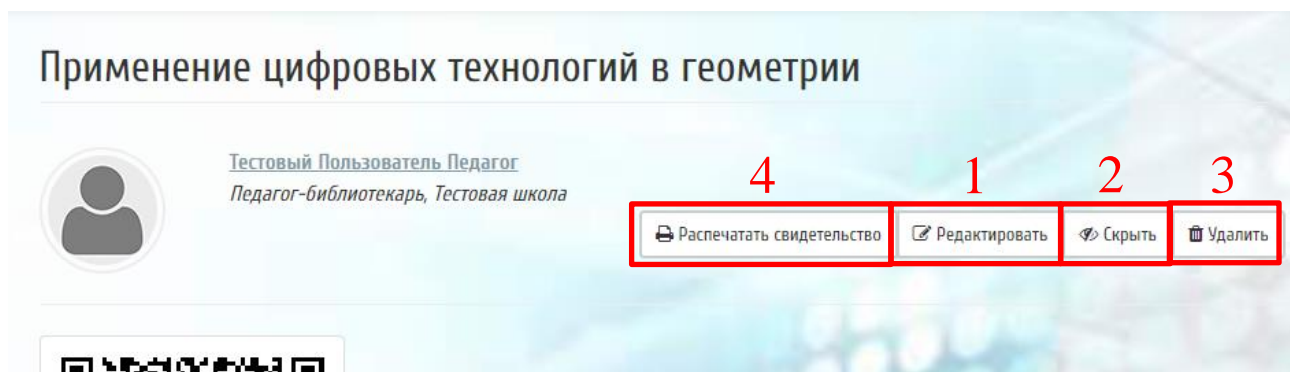
Все комментарии модераторов, а так же оценивание опыта другими педагогами, в рамках общественной экспертизы будут приходить Вам во вкладке «Оповещения».



Комментарии модераторов, а так же экспертный лист работы доступны для просмотра только Вам на странице Вашей работы.



В случае, если по комментариям модераторов Вам необходимо внести изменения в Ваш опыт, Вы всегда можете нажать на кнопку (1). Если Вам необходимо отозвать Вашу работу с модерации, Вы можете нажать на кнопку (2). Если по какой-либо причине Вам необходимо удалить Ваш опыт, Вы можете нажать на кнопку (3).



Кнопка (4) позволит Вам распечатывать свидетельство об успешном обобщении Вашего педагогического опыта в самом ближайшем будущем. На данный момент все свидетельства выдаются в ГАОУ ДПО ВО ВИРО.