

Общественная экспертиза

После просмотра образовательной практики можно произвести Общественную экспертизу. Она включает в себя:

- Количество подписанных на практику педагогов (отметок «нравится»).
- Хронологию комментариев (отзывов) профессионального педагогического сообщества.

После открытия конкретной информационной карты образовательной практики для просмотра становятся доступны такие функции как оценка, комментарий и добавление в избранное.

Для оценки практики необходимо нажать кнопку «Мне нравится»:

ИС «БИПП»

Опыт Практики Новости

Для добавления Материалов в системе необходимо заполнить раздел "Карьера" в профиле пользователя

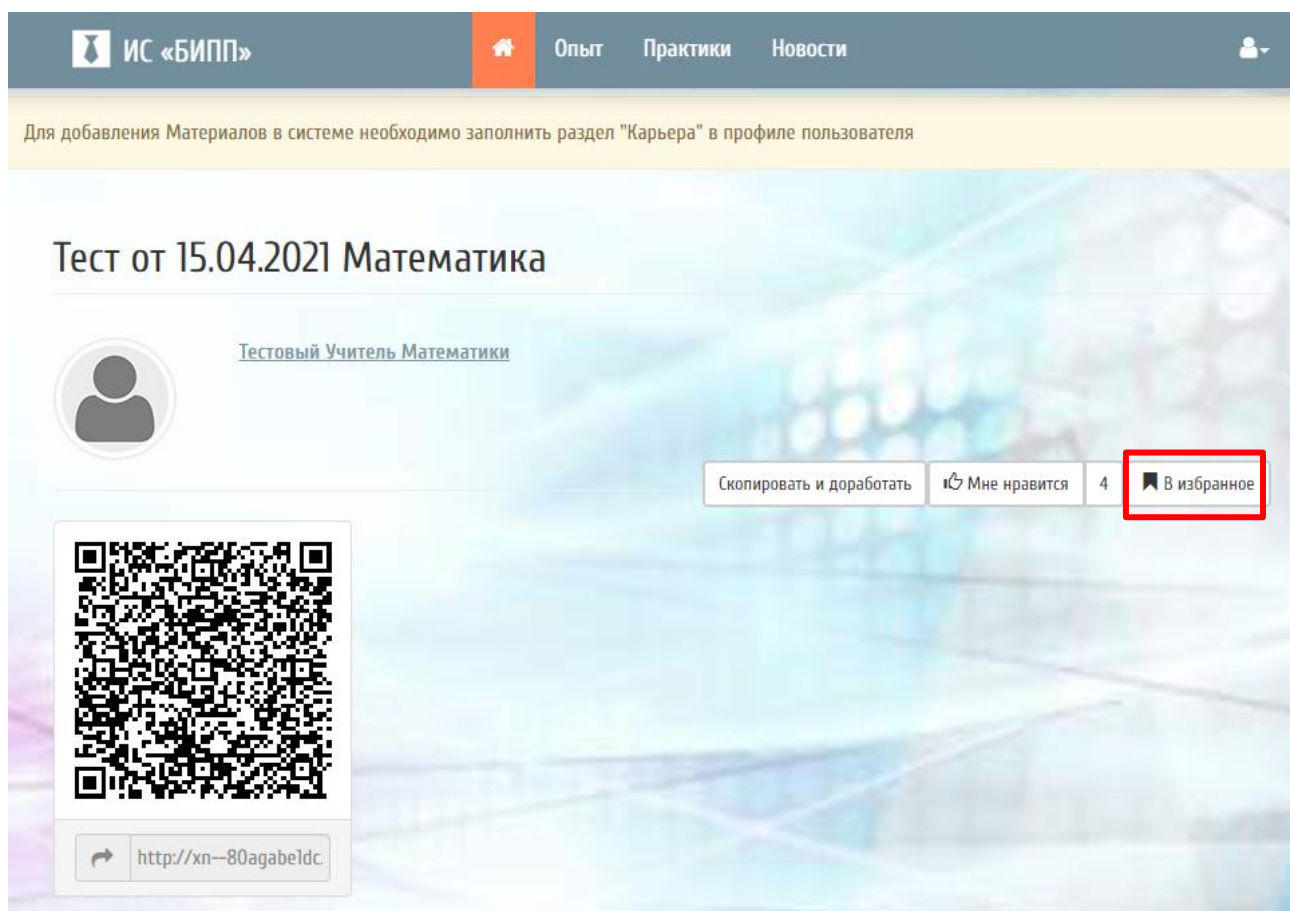
Тест от 15.04.2021 Математика

Тестовый Учитель Математики

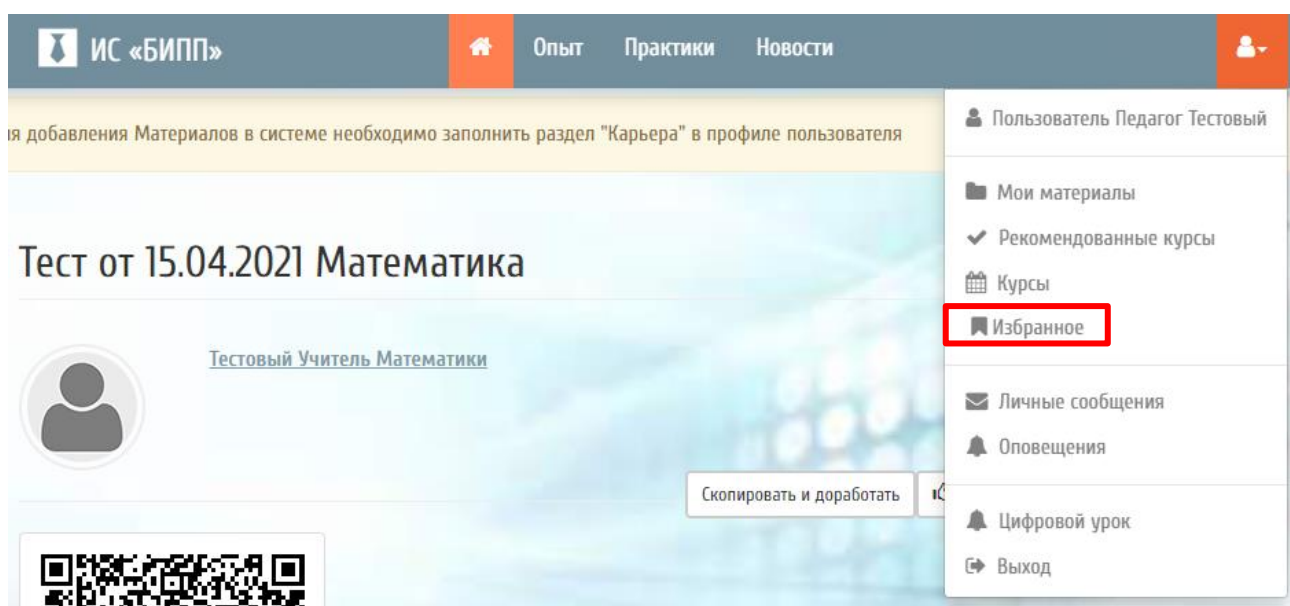
Скопировать и доработать **Мне нравится** 4 В избранное

<http://xn--80agabe1dc>

Для добавления практики в избранное (данная функция доступна только авторизованным пользователям) необходимо нажать соответствующую кнопку. Раздел «Избранное» впоследствии можно вызвать из пользовательского меню.

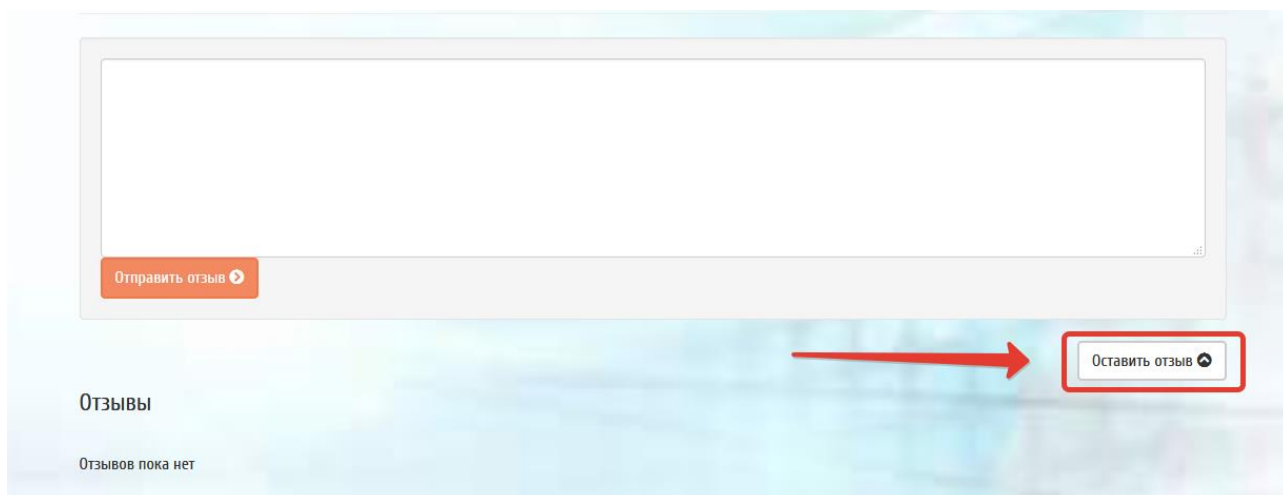


The screenshot shows the top navigation bar of the 'ИС «БИПП»' system with tabs for 'Опыт', 'Практики', and 'Новости'. A yellow banner below the navigation bar contains the text: 'Для добавления Материалов в системе необходимо заполнить раздел "Карьера" в профиле пользователя'. The main content area displays a test titled 'Тест от 15.04.2021 Математика' by 'Тестовый Учитель Математики'. Below the test title are three buttons: 'Скопировать и доработать', 'Мне нравится' (with a heart icon and the number '4'), and 'В избранное' (with a bookmark icon). The 'В избранное' button is highlighted with a red rectangular border. To the left of the buttons is a QR code and a URL: 'http://xn--80agabe1dc'.



This screenshot shows the same user profile page as above, but with the user profile menu open. The menu is located in the top right corner and contains the following items: 'Пользователь Педагог Тестовый', 'Мои материалы', 'Рекомендованные курсы', 'Курсы', 'Избранное' (highlighted with a red rectangular border), 'Личные сообщения', 'Оповещения', 'Цифровой урок', and 'Выход'. The 'Избранное' item is the only one in the menu with a red highlight. The rest of the page content, including the test title and the 'В избранное' button, remains visible in the background.

Чтобы оставить отзыв, нужно пролистать страницу работы до конца и нажать на кнопку «Оставить отзыв».



В результате общественной экспертизы в информационной карте образовательной практики формируется статистика положительных оценок и хронология комментариев, на основе которых педагог принимает решение о совершенствовании опыта.

Образовательные практики, опубликованные в Системе и представленные на общественную экспертизу, составляют региональный банк образовательных практик.