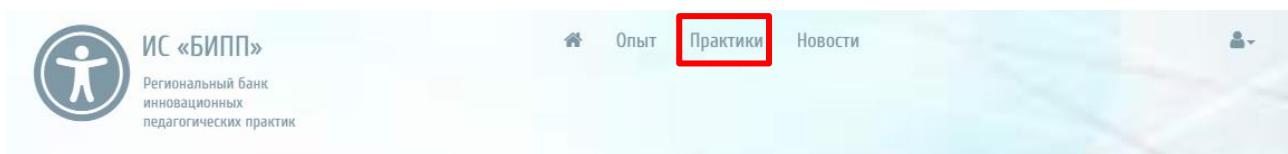


Поиск образовательной практики

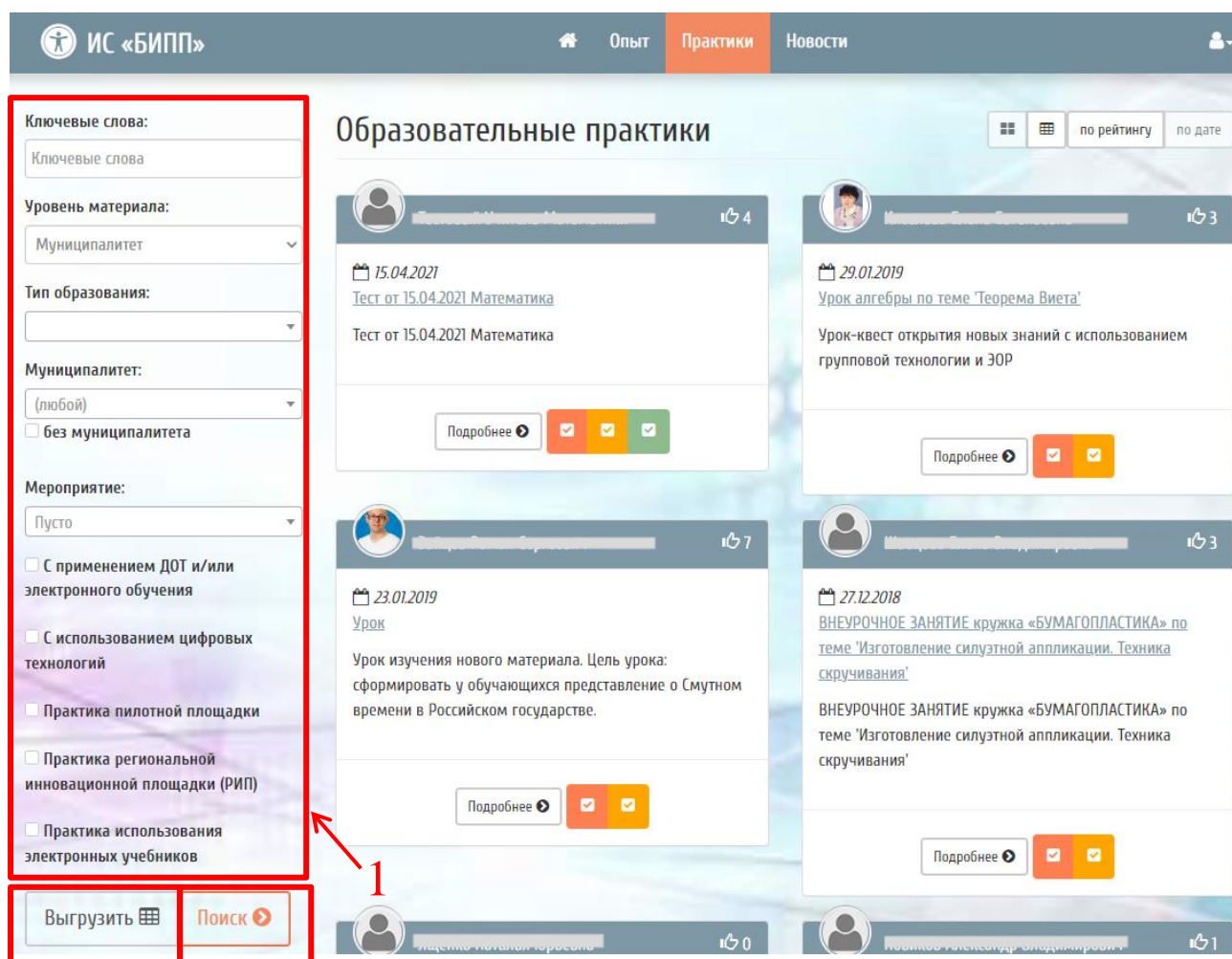
Поиск доступен в разделе «Практики».



Для поиска интересующих Вас практик из общего списка можно (1):

- ввести ключевую фразу, по которой будет осуществляться поиск,
- выбрать уровень, на котором работа прошла модерацию,
- выбрать тип образования,
- выбрать муниципалитет,
- выбрать мероприятие,
- выбрать необходимые поля с галочками.

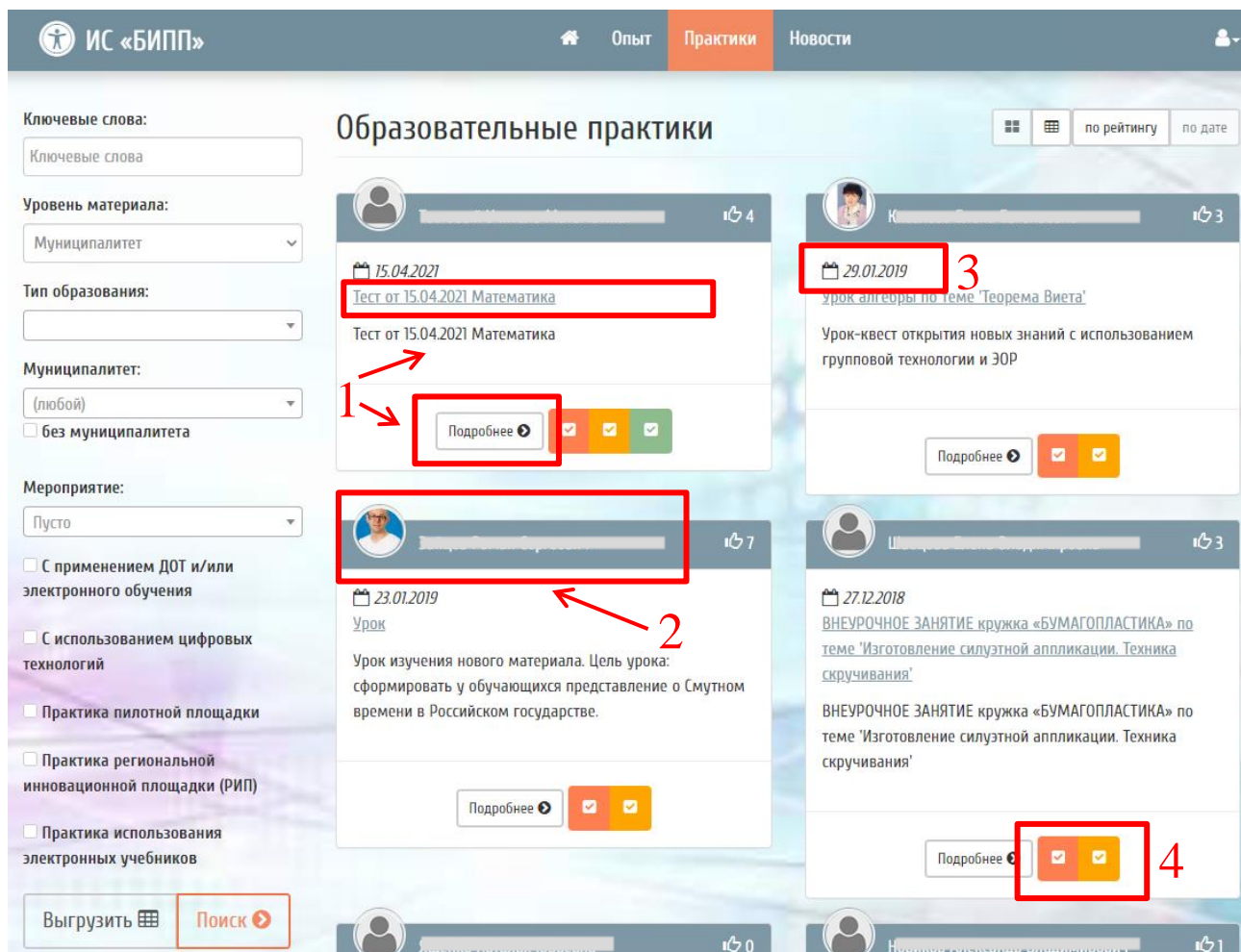
Можно выбрать один или несколько фильтров, затем нажать на кнопку (3). Нажимая на кнопку (2) можно скачать таблицу, в которой будут указаны: ФИО автора опыта, название опыта и количество отметок «Мне нравится».



2

3

Результатом будет одна или несколько практик, удовлетворяющих критериям поиска.




Чтобы ознакомиться с материалами образовательной практики, нужно нажать кнопку «Подробнее» или на ссылку с названием практики (1).

Чтобы посмотреть профиль педагога, нужно нажать на его ФИО (2).

Дата под ФИО педагога – это дата создания практики в системе (3).

Разноцветные квадраты на практике (4) – это показатель того, на каком уровне была обобщена данная практика. Всего таких квадратов может быть 3:



(5) – работа прошла модерацию на уровне образовательной организации;

(6) – работа прошла модерацию на уровне муниципалитета;

(7) – работа прошла модерацию на уровне региона.