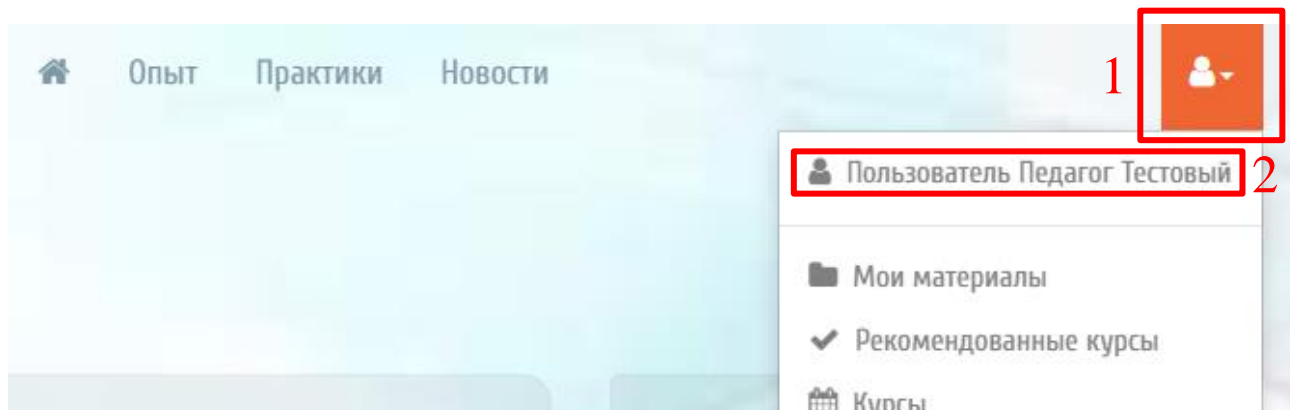


Профиль педагога

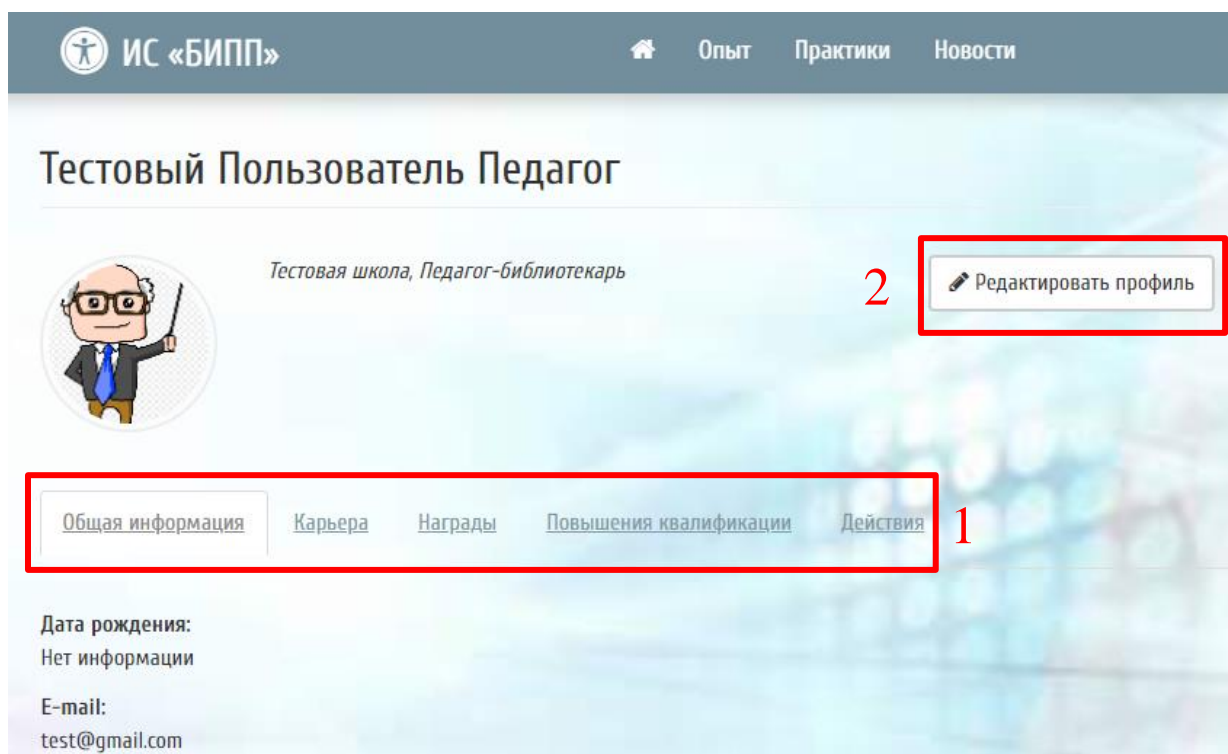
Для просмотра информации своего профиля необходимо войти в Систему, вызвать меню пользователя щелчком по значку в правом верхнем углу (1), а затем щёлкнуть по ФИО педагога (2).



Профиль педагога содержит общую информацию, а так же информацию о:

- должности педагога,
- наградах педагога,
- об образовании педагога,
- повышении квалификации педагога (1).

Для редактирования профиля нажмите соответствующую кнопку (2).



После нажатия на кнопку «Редактировать профиль» выберите нужный раздел профиля для редактирования, внесите нужные изменения и нажмите «Сохранить». Обращаем Ваше внимание, что кнопку «Сохранить» нужно нажимать на каждой вкладке, на которой вы вносите изменения!

ИС «БИПП»



Опыт Практики Новости

Главная > Профиль > Редактировать профиль

Редактировать профиль

Основная информация Карьера Повышение квалификации Проф. образование и ОПП **Награды**

Награды

Дата	Награда	Операции
16.12.2018	Грамота администрации г. Владимира	 

Поля, обозначенные звездочкой (*) обязательны для заполнения

Дата

Награда*

Сохранить

Чтобы Вы могли корректно работать в Системе, необходимо обязательно заполнить вкладки «Общая информация» и «Карьера».

Вкладка «Карьера»

На данной вкладке Вам необходимо в поле «Образовательная организация» начать писать Вашу ОО, а затем выбрать из списка предложенных.

Образовательная организация*

- Тестовое управление образования
- Тестовый детский сад
- Тестовая организация дополнительного образования**
- Тестовая школа

В поле «Должность» нужно выбрать подходящий Вам вариант из списка предложенных. (Если такового не имеется, мы можете написать на почту, указанную в самом низу страницы).

Должность*

- Мастер
- Мастер производственного обучения
- Методист
- Музыкальный руководитель
- Начальник отдела
- Педагог-библиотекарь**
- Педагог дополнительного образования
- Педагог-организатор
- Педагог-психолог
- Преподаватель
- Преподаватель общеобразовательных дисциплин
- Преподаватель-организатор основ безопасности жизнедеятельности
- Преподаватель специализированных дисциплин
- Проректор
- Проректор по информатизации образования и проектной деятельности
- Ректор
- Руководитель отдела
- Руководитель центра
- Социальный педагог
- Старший воспитатель

Если занимаемая Вами должность основная, то данная кнопка должна выглядеть так:

 Основное место работы

а если совмещаемая, то так:

 Совмещаемая должность

Затем Вам нужно указать дату начала работы (1), дату окончания (2) (только в том случае, если Вы больше не работаете в данной организации) и нажать кнопку (3).

1
укажите дату начала

(текущий момент) 2

Оставьте это поле пустым, если Вы продолжаете работать в данном учреждении и в данной должности в настоящее время

3

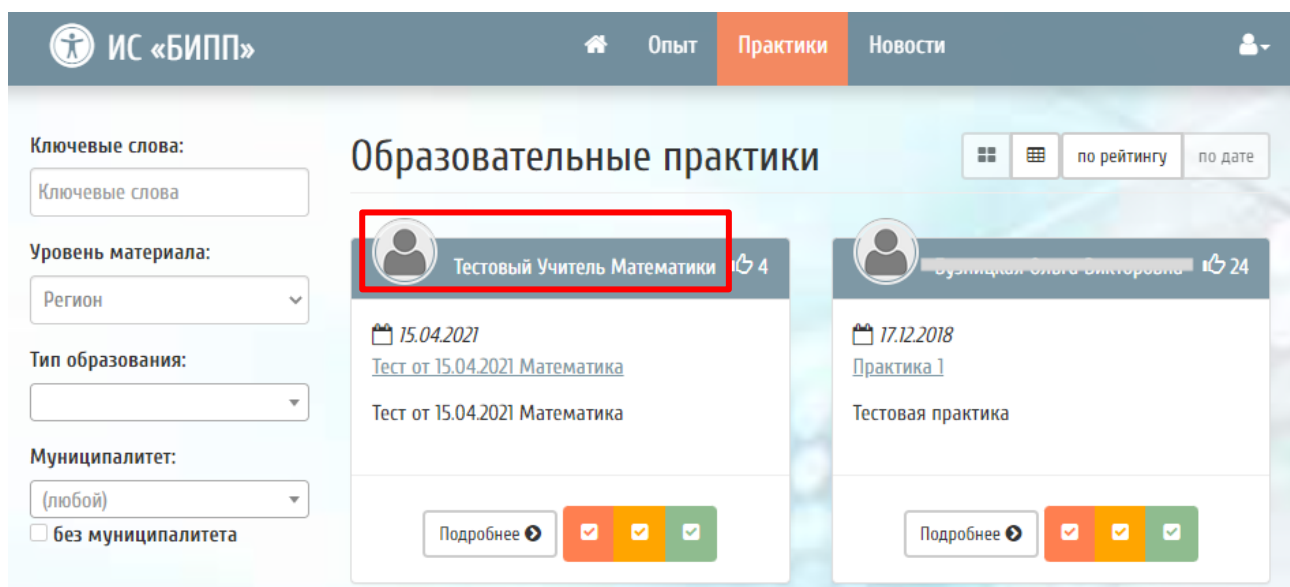
Внесённые Вами изменения после сохранения и обновления страницы будут доступны в таблице в верхней части данной вкладки:

Карьера

Образовательное учреждение	Должность	Совмещаемая должность	С	По	Операции
Тестовая школа	Педагог-библиотекарь	нет	01.01.2002	1	<input type="button" value="1"/> <input type="button" value="2"/>

Для того чтобы изменить внесённую Вами ранее информацию в таблицу, с правой стороны нужной строки необходимо нажать на кнопку (2). Для удаления записи полностью нужно нажать на кнопку (1).

Для просмотра личного профиля **другого пользователя системы** необходимо щёлкнуть по ФИО пользователя, после чего осуществится переход к информации о нём.



Кроме перечисленной в инструкции информации, на странице другого педагога так же будет отображаться информация об опубликованных им материалах в разделах «Педагогический опыт» и «Педагогические практики».

